



PREFEITURA MUNICIPAL DE LAVRAS DA MANGABEIRA - CE
GOVERNO DO MUNICÍPIO
CNPJ: 07.609.621/0001-16

CERTIDÃO DE PUBLICAÇÃO

Para os devidos fins de prova junto ao Tribunal de Contas dos Municípios – TCM, em especial para atendimento das exigências da Instrução Normativa n.º 03/2000 do TCM/CE., **CERTIFICAMOS**, que o **Relatório Resumido de Execução Orçamentária – R.R.E.O.**, relativo ao **4º Bimestre do ano de 2014**, foi publicado através de afixação em FLANELÓGRAFO na sede desta prefeitura em 26/09/2014, como também divulgado através do site do município: www.lavras.ce.gov.br e da Secretaria do Tesouro Nacional – STN através do site: http://www.stn.fazenda.gov.br/estados_municipios/sistn.asp, cumprindo assim as determinações da Lei Complementar 101/2000 (Lei de Responsabilidade Fiscal), nos termos do Art. 48, como também da Constituição Estadual e da decisão do STJ, proferida no recurso especial n.º 105.232(96/0056484-5/CEARÁ), tendo em vista ausência de diário oficial.

Paço da Prefeitura Municipal de LAVRAS DA MANGABEIRA – CE., 26 de setembro de 2014.



Gustavo Augusto Lima Bisneto
Prefeito Municipal

RREO - ANEXO 1 (LRF, Art. 52, inciso I, alínea 'a' e 'b' do inciso II e § 10.)

R\$ 1,00

RECEITAS ORÇAMENTÁRIAS	PREVISÃO INICIAL	PREVISÃO ATUALIZADA (a)	RECEITAS REALIZADAS					SALDO A REALIZAR (a-c)
			NO BIMESTRE (b)	% b/a	ATÉ O BIMESTRE (c)	% c/a		
RECEITAS (exceto intra-orçamentárias) (I)	52.554.500,00	52.554.500,00	8.519.128,99	16,21	32.334.682,50	61,53	20.219.817,50	
RECEITAS CORRENTES	47.087.162,11	47.087.162,11	8.519.128,99	18,09	32.166.173,25	68,31	14.920.988,86	
RECEITA TRIBUTÁRIA	1.047.094,00	1.047.094,00	181.906,56	17,37	548.415,23	52,37	498.678,77	
Impostos	937.094,00	937.094,00	179.384,86	19,14	504.209,60	53,81	437.884,40	
Taxas	100.000,00	100.000,00	2.521,70	2,52	44.205,63	44,21	55.794,37	
Contribuição de melhoria	10.000,00	10.000,00	0,00	0,00	0,00	0,00	10.000,00	
RECEITA DE CONTRIBUIÇÕES	33.000,00	33.000,00	78.352,25	237,43	289.951,16	878,64	-256.951,16	
Contribuições de Intervenção do Domínio Econômico	5.000,00	5.000,00	0,00	0,00	0,00	0,00	5.000,00	
Contribuições de iluminação pública	28.000,00	28.000,00	78.352,25	279,83	289.951,16	1.035,54	-261.951,16	
RECEITA PATRIMONIAL	147.119,00	147.119,00	53.960,76	36,68	205.755,75	139,86	-58.636,75	
Receitas imobiliárias	5.000,00	5.000,00	985,00	19,70	4.410,00	88,20	590,00	
Receitas de valores mobiliários	140.119,00	140.119,00	52.975,76	37,81	201.345,75	143,70	-61.226,75	
Outras receitas patrimoniais	2.000,00	2.000,00	0,00	0,00	0,00	0,00	2.000,00	
RECEITA DE SERVIÇOS	144.000,00	144.000,00	16.575,00	11,51	49.615,00	34,45	94.385,00	
TRANSFERÊNCIAS CORRENTES	45.434.949,11	45.434.949,11	8.133.928,05	17,90	30.990.716,17	68,21	14.444.232,94	
Transferências intergovernamentais	44.539.949,11	44.539.949,11	6.879.149,09	15,44	29.735.937,21	66,76	14.804.011,90	
Transferências de instituições privadas	25.000,00	25.000,00	0,00	0,00	0,00	0,00	25.000,00	
Transferências de convênios	870.000,00	870.000,00	1.254.778,96	144,23	1.254.778,96	144,23	-384.778,96	
OUTRAS RECEITAS CORRENTES	281.000,00	281.000,00	54.406,37	19,36	81.719,94	29,08	199.280,06	
Multa e juros de mora	85.000,00	85.000,00	0,00	0,00	532,05	0,63	84.467,95	
Indenizações e restituições	31.000,00	31.000,00	53.158,43	171,48	69.670,41	224,74	-38.670,41	
Receita da dívida ativa	115.000,00	115.000,00	1.247,94	1,09	11.517,48	10,02	103.482,52	
Receitas correntes diversas	50.000,00	50.000,00	0,00	0,00	0,00	0,00	50.000,00	
RECEITAS DE CAPITAL	5.467.337,89	5.467.337,89	0,00	0,00	168.509,25	3,08	5.298.828,64	
OPERAÇÕES DE CRÉDITO	100.000,00	100.000,00	0,00	0,00	0,00	0,00	100.000,00	
Operações de crédito internas	100.000,00	100.000,00	0,00	0,00	0,00	0,00	100.000,00	
ALIENAÇÃO DE BENS	50.000,00	50.000,00	0,00	0,00	0,00	0,00	50.000,00	
Alienação de bens móveis	50.000,00	50.000,00	0,00	0,00	0,00	0,00	50.000,00	
TRANSFERÊNCIAS DE CAPITAL	5.067.337,89	5.067.337,89	0,00	0,00	168.509,25	3,33	4.898.828,64	
Transferências de convênios	5.067.337,89	5.067.337,89	0,00	0,00	168.509,25	3,33	4.898.828,64	
OUTRAS RECEITAS DE CAPITAL	250.000,00	250.000,00	0,00	0,00	0,00	0,00	250.000,00	
Receitas de capital diversas	250.000,00	250.000,00	0,00	0,00	0,00	0,00	250.000,00	
RECEITAS (intra-orçamentárias) (II)	13.000,00	13.000,00	0,00	0,00	0,00	0,00	13.000,00	

RECEITAS CORRENTES		13.000,00	13.000,00	0,00	0,00	0,00	0,00	0,00	0,00	0,00	13.000,00
RECEITAS DE CAPITAL		0,00	0,00	0,00	0,00	0,00	0,00	0,00	0,00	0,00	0,00
SUBTOTAL DAS RECEITAS (III) = (I + II)		52.567.500,00	52.567.500,00	8.519.128,99	16,21	32.334.682,50	61,51	20.232.817,50			
OPERAÇÕES DE CRÉDITO / REFINANCIAMENTO (IV)											
OPERAÇÕES DE CRÉDITO INTERNAS											
Para refinanciamento da dívida mobiliária											
Para refinanciamento da dívida contratual											
OPERAÇÕES DE CRÉDITO EXTERNAS											
Para refinanciamento da dívida mobiliária											
Para refinanciamento da dívida contratual											
SUBTOTAL COM REFINANCIAMENTO (V) = (III + IV)		52.567.500,00	52.567.500,00	8.519.128,99	16,21	32.334.682,50	61,51	20.232.817,50			
DÉFICIT (VI)		-	-	-	-	0,00	-	-			
TOTAL (VII) = (V+VI)		52.567.500,00	52.567.500,00	8.519.128,99	16,21	32.334.682,50	-	-			
SALDOS DE EXERCÍCIOS ANTERIORES											
(utilizados para créditos adicionais)											
Superávit financeiro								0,00			-
Reabertura de créditos adicionais								0,00			-

DESPESAS ORÇAMENTÁRIAS	DOTAÇÃO INICIAL (d)	CRÉDITOS ADICIONAIS (*) (e)	DOTAÇÃO ATUALIZADA (f)=(d+e)	DESPESAS EMPENHADAS		DESPESAS LIQUIDADAS		% (g/f)	SALDO A LIQUIDAR (f-g)
				NO BIMESTRE	ATÉ 0 BIMESTRE	NO BIMESTRE	ATÉ 0 BIMESTRE (g)		
DESPESAS (exceto intr orçamentárias) (VIII)	52.554.500,00	0,00	52.554.500,00	7.745.238,32	36.269.551,89	8.350.861,18	31.160.814,26	59,29	21.393.685,74
DESPESAS CORRENTES	41.880.661,08	3.091.883,58	44.972.544,66	7.207.109,78	34.340.888,30	7.781.880,02	29.372.300,37	65,20	15.650.244,29
Pessoal e encargos so	22.677.559,67	1.206.696,66	23.884.256,33	4.535.862,00	20.091.841,73	4.597.318,72	17.334.469,82	72,58	6.549.786,51
Juros e encargos da d	7.000,00	0,00	7.000,00	0,00	0,00	0,00	0,00	0,00	7.000,00
Outras despesas corre	19.196.101,41	1.885.186,92	21.081.288,33	2.671.247,78	14.249.046,57	3.184.561,30	11.987.830,55	56,86	9.093.457,78
DESPESAS DE CAPITAL	10.573.838,92	-3.091.883,58	7.481.955,34	538.148,54	1.928.663,59	568.981,16	1.838.513,89	24,57	5.643.441,45
Investimentos	9.640.583,92	-2.952.669,58	6.687.914,34	528.148,54	1.708.663,59	522.118,79	1.668.244,84	24,94	5.019.669,50
Inversões financeiras	9.214,00	-9.214,00	0,00	0,00	0,00	0,00	0,00	0,00	0,00

RELATÓRIO RESUMIDO DA EXECUÇÃO ORÇAMENTÁRIA
 BALANÇO ORÇAMENTÁRIO
 ORÇAMENTOS FISCAL E DA SEGURIDADE SOCIAL
 4º bimestre de 2014 (Julho a Agosto)

Amortização de dívida	924.041,00	-130.000,00	794.041,00	10.000,00	220.000,00	46.862,37	170.269,05	21,44	623.771,95
Reserva de contingência	100.000,00	0,00	100.000,00	0,00	0,00	0,00	0,00	0,00	100.000,00
DESPESAS (intra- orçamentárias) (IX)	13.000,00	0,00	13.000,00	0,00	0,00	0,00	0,00	0,00	13.000,00
DESPESAS CORRENTES	13.000,00	0,00	13.000,00	0,00	0,00	0,00	0,00	0,00	13.000,00
Pessoal e encargos so	10.000,00	0,00	10.000,00	0,00	0,00	0,00	0,00	0,00	10.000,00
Outras despesas corre	3.000,00	0,00	3.000,00	0,00	0,00	0,00	0,00	0,00	3.000,00
DESPESAS DE CAPITAL	0,00	0,00	0,00	0,00	0,00	0,00	0,00	0,00	0,00
SUBTOTAL DAS DESPESAS(X)=(VIII+IX)	52.567.500,00	0,00	52.567.500,00	7.745.258,32	36.269.551,89	8.350.861,18	31.160.814,26	59,28	21.406.685,74
AMORTIZAÇÃO DA DÍVIDA REFINANCIAMENTO (XI)									
AMORT. DA DÍVIDA INT									
Dívida mobiliária									
Outras dívidas									
AMORT. DA DÍVIDA EXT									
Dívida mobiliária									
Outras dívidas									
SUBTOTAL COM FINANCI MENTO (XII)=(X+XI)	52.567.500,00	0,00	52.567.500,00	7.745.258,32	36.269.551,89	8.350.861,18	31.160.814,26	59,28	21.406.685,74
SUPERAVIT (XIII)	-	-	-	-	-	-	1.173.868,24	-	-
TOTAL (XIV)=(XII+XIII)	52.567.500,00	0,00	52.567.500,00	7.745.258,32	36.269.551,89	8.350.861,18	32.334.682,50	-	-

FONTE: SISTEMA: Aspect Informativa - UNIDADE RESPONSÁVEL: Prefeitura Municipal de Lavras da Mangabeira - DATA DA EMISSÃO:26/09/2014 - HORA DA EMISSÃO:09:26:01

Notas: (*) - No modelo da STN inexistente coluna para reduções de dotação. Por este motivo, as reduções foram deduzidas na própria coluna de 'Créditos adicionais', motivo pelo qual esta coluna poderá conter valores negativos, não sendo portanto nenhum erro ser exibido valores negativos na coluna 'Créditos adicionais'.

RELATÓRIO RESUMIDO DA EXECUÇÃO ORÇAMENTÁRIA
BALANÇO ORÇAMENTÁRIO
ORÇAMENTOS FISCAL E DA SEGURIDADE SOCIAL
4º bimestre de 2014 (Julho a Agosto)


GUSTAVO AUGUSTO LIMA BISNETO
PREFEITO MUNICIPAL


INFOCONT ASSESSORIA E CONSULTORIA MUNI
ASSESSORIA CONTÁBIL


ROBSON LEITE FERRER
ORDENADOR DE DESPESAS


RESPONSÁVEL CONTROLE INTERNO

FUNÇÃO / SUBFUNÇÃO	DOTAÇÃO INICIAL	DOTAÇÃO ATUALIZADA (a)	DESPESAS EMPENHADAS		DESPESAS LIQUIDADAS		% b/total b	% (b/a)	SALDO A LIQUIDAR (a-b)
			NO BIMESTRE	ATÉ 0 BIMESTRE	NO BIMESTRE	ATÉ 0 BIMESTRE (b)			
DESPESAS (EXCETO INTRA-ORÇAMENTARIAS) (1)	52.554.500,00	52.554.500,00	7.745.288,32	36.269.551,89	8.350.861,18	31.160.814,26	100,00	59,29	21.393.685,74
LEGISLATIVA	1.677.000,00	1.677.000,00	0,00	0,00	0,00	0,00	0,00	1.677.000,00	
Ação Legislativa	1.677.000,00	1.677.000,00	0,00	0,00	0,00	0,00	0,00	1.677.000,00	
ADMINISTRAÇÃO	4.443.475,00	4.326.608,80	1.070.731,51	3.746.631,56	640.660,16	2.849.981,66	9,15	1.476.627,14	
Defesa da Ordem Jurídica	400.000,00	30.000,00	0,00	0,00	0,00	0,00	0,00	30.000,00	
Administração Geral	3.463.475,00	3.835.635,80	941.070,67	3.386.119,96	562.252,13	2.588.179,61	8,31	1.247.456,19	
Administração Financeira	500.000,00	460.973,00	129.710,84	360.451,60	78.408,03	261.802,05	0,84	199.170,95	
Controle Interno	80.000,00	0,00	0,00	0,00	0,00	0,00	0,00	80.000,00	
ASSISTÊNCIA SOCIAL	2.568.225,00	3.776.922,37	592.955,48	2.304.620,95	603.400,27	1.944.655,80	6,24	1.832.266,57	
Administração Geral	726.874,00	1.343.424,25	238.695,35	1.126.979,43	237.131,46	915.108,63	2,94	428.315,62	
Assistência ao Idoso	28.000,00	48.015,00	2.614,70	32.629,70	0,00	30.015,00	0,10	62,51	
Assistência a Criança e ao Adolescente	481.249,00	650.556,12	107.567,30	261.952,96	104.454,89	229.727,08	0,74	35,31	
Assistência Comunitária	1.128.375,00	1.507.927,00	194.078,13	693.058,86	193.798,04	603.995,82	1,94	40,05	
Alimentação e Nutrição	120.000,00	0,00	0,00	0,00	0,00	0,00	0,00	120.000,00	
Promoção da Produção Agrop	25.000,00	25.000,00	0,00	0,00	0,00	0,00	0,00	25.000,00	
Outras Transferências	58.727,00	202.000,00	50.000,00	190.000,00	68.015,88	165.809,27	0,53	36.190,73	
SAÚDE	14.329.027,31	15.352.690,40	2.074.501,97	10.474.333,42	2.584.898,69	9.014.042,46	28,93	58,71	
Administração Geral	3.195.804,00	4.510.995,09	945.385,60	4.055.062,20	849.299,41	3.387.110,74	10,87	75,09	
Atenção Básica	6.490.599,00	4.888.929,37	683.157,93	2.267.550,78	676.440,69	2.078.304,82	6,67	42,51	
Assistência Hospitalar e Ambulatorial	3.609.495,08	4.184.562,83	76.157,56	2.668.665,56	609.083,26	2.310.255,81	7,41	55,21	
Suporte Profilático e Terapêutico	146.400,00	146.400,00	0,00	0,00	0,00	0,00	0,00	146.400,00	
Vigilância Sanitária	127.128,23	862.202,11	276.849,88	790.123,88	162.282,93	613.487,55	1,97	71,15	
Outras Transferências	759.601,00	759.601,00	92.951,00	692.951,00	287.792,40	624.883,54	2,01	82,26	
TRABALHO	624.500,00	219.539,00	0,00	73.740,00	13.248,00	54.196,00	0,17	24,69	
Administração Geral	217.000,00	122.039,00	0,00	73.740,00	13.248,00	54.196,00	0,17	44,41	
Proteção e Benefícios ao Trabalhador	20.000,00	20.000,00	0,00	0,00	0,00	0,00	0,00	20.000,00	
Empregabilidade	171.500,00	36.500,00	0,00	0,00	0,00	0,00	0,00	36.500,00	
Fomento ao Trabalho	96.000,00	41.000,00	0,00	0,00	0,00	0,00	0,00	41.000,00	
Promoção Industrial	120.000,00	0,00	0,00	0,00	0,00	0,00	0,00	120.000,00	
EDUCAÇÃO	17.112.947,69	18.430.865,22	3.377.000,42	14.515.586,18	3.372.775,95	12.584.322,11	40,39	68,28	

FUNÇÃO / SUBFUNÇÃO	DOTAÇÃO INICIAL	DOTAÇÃO ATUALIZADA (a)	DESPESAS EMPENHADAS		DESPESAS LIQUIDADAS		%	%	SALDO A LIQUIDAR (a-b)
			NO BIMESTRE	ATÉ 0 BIMESTRE	NO BIMESTRE	ATÉ 0 BIMESTRE (b)			
Formação de Recursos Human	100.000,00	0,00	0,00	0,00	0,00	0,00	0,00	0,00	
Ensino Fundamental	11.120.571,69	13.088.467,46	2.877.399,84	11.970.265,06	2.870.880,25	10.620.915,96	34,08	81,15	2.467.551,50
Ensino Médio	20.000,00	20.000,00	0,00	0,00	0,00	0,00	0,00	20.000,00	
Ensino Profissional	15.000,00	15.000,00	0,00	0,00	0,00	0,00	0,00	15.000,00	
Ensino Superior	53.750,00	18.750,00	0,00	0,00	0,00	0,00	0,00	18.750,00	
Educação Infantil	2.974.100,00	3.056.706,86	0,00	0,00	0,00	0,00	0,00	2.974.100,00	
Educação de Jovens e Adult	175.026,00	172.299,90	32.299,90	1.028.949,72	164.292,87	690.209,57	2,21	22,58	2.366.497,29
Educação Especial	6.000,00	6.000,00	0,00	0,00	0,00	0,00	0,02	4,01	165.395,10
Educação Básica	2.618.500,00	2.023.641,00	329.566,16	1.477.166,70	337.602,83	1.266.291,78	4,06	62,57	757.349,22
Outras Transferências	30.000,00	30.000,00	0,00	0,00	0,00	0,00	0,00	30.000,00	
CULTURA	504.500,00	363.002,00	93.791,60	319.346,60	74.690,67	260.370,47	0,84	71,73	102.631,53
Administração Geral	282.000,00	345.002,00	93.791,60	319.346,60	74.690,67	260.370,47	0,84	75,47	84.631,53
Difusão Cultural	222.500,00	18.000,00	0,00	0,00	0,00	0,00	0,00	18.000,00	
DIREITOS DA CIDADANIA	43.000,00	8.000,00	0,00	0,00	0,00	0,00	0,00	8.000,00	
Direitos Individuais, Cole	43.000,00	8.000,00	0,00	0,00	0,00	0,00	0,00	8.000,00	
URBANSMO	4.903.000,00	4.309.896,30	173.373,24	2.609.752,60	477.740,46	2.460.576,17	7,90	57,09	1.849.320,13
Administração Geral	1.998.000,00	1.772.003,64	171.773,24	1.127.529,64	204.302,83	987.908,08	3,17	55,75	784.095,56
Infra Estrutura Urbana	1.600.000,00	1.444.392,66	0,00	494.366,21	0,00	494.366,21	1,59	34,23	950.026,45
Serviços Urbanos	1.305.000,00	1.093.500,00	1.600,00	987.856,75	273.437,63	978.301,88	3,14	89,47	115.198,12
HABITAÇÃO	186.875,00	201.806,58	0,00	19.931,58	0,00	19.931,58	0,06	9,88	181.875,00
Administração Geral	52.500,00	67.431,58	0,00	19.931,58	0,00	19.931,58	0,06	29,56	47.500,00
Assistência Comunitária	134.375,00	134.375,00	0,00	0,00	0,00	0,00	0,00	134.375,00	
SAANEAMENTO	685.000,00	193.554,34	0,00	0,00	0,00	0,00	0,00	193.554,34	
Assistência Comunitária	485.000,00	40.072,00	0,00	0,00	0,00	0,00	0,00	40.072,00	
Saneamento Básico Urbano	200.000,00	153.482,34	0,00	0,00	0,00	0,00	0,00	153.482,34	
GESTÃO AMBIENTAL	828.275,00	423.257,63	29.489,30	194.877,20	46.526,96	179.811,59	0,58	42,48	243.446,04
Administração Geral	279.500,00	265.382,63	29.489,30	194.877,20	46.526,96	179.811,59	0,58	67,76	85.571,04
Preservação e Conservação	371.900,00	101.000,00	0,00	0,00	0,00	0,00	0,00	101.000,00	
Controle Ambiental	176.875,00	56.875,00	0,00	0,00	0,00	0,00	0,00	56.875,00	
CIENCIA E TECNOLOGIA	64.500,00	0,00	0,00	0,00	0,00	0,00	0,00	64.500,00	
Tecnologia da Informação	64.500,00	0,00	0,00	0,00	0,00	0,00	0,00	64.500,00	
AGRICULTURA	908.000,00	670.162,34	93.630,95	402.940,93	65.511,15	329.717,12	1,06	49,20	340.445,22
Administração Geral	416.000,00	440.899,74	93.630,95	383.361,05	65.511,15	310.137,24	1,00	70,34	130.762,50




FUNÇÃO / SUBFUNÇÃO	DOTAÇÃO INICIAL	DOTAÇÃO ATUALIZADA (a)	DESPESAS EMPENHADAS		DESPESAS LIQUIDADAS		b/total b	% (b/a)	SALDO A LIQUIDAR (a-b)
			NO BIMESTRE	ATÉ 0 BIMESTRE	NO BIMESTRE	ATÉ 0 BIMESTRE (b)			
Recursos Hídricos	250.000,00	150.000,00	0,00	13.317,28	0,00	13.317,28	0,04	8,88	136.682,72
Abastecimento	15.000,00	0,00	0,00	0,00	0,00	0,00	0,00	0,00	0,00
Extensão Rural	200.000,00	55.000,00	0,00	0,00	0,00	0,00	0,00	0,00	55.000,00
Promoção da Produção Agrop	7.000,00	7.000,00	0,00	0,00	0,00	0,00	0,00	0,00	7.000,00
Defesa Agropecuária	20.000,00	17.262,60	0,00	6.262,60	0,00	6.262,60	0,02	36,28	11.000,00
INDÚSTRIA	60.000,00	0,00	0,00	0,00	0,00	0,00	0,00	0,00	0,00
Promoção Industrial	60.000,00	0,00	0,00	0,00	0,00	0,00	0,00	0,00	0,00
COMÉRCIO E SERVIÇOS	730.000,00	0,00	0,00	0,00	0,00	0,00	0,00	0,00	0,00
Administração Geral	30.000,00	0,00	0,00	0,00	0,00	0,00	0,00	0,00	0,00
Educação Básica	350.000,00	0,00	0,00	0,00	0,00	0,00	0,00	0,00	0,00
Promoção Comercial	200.000,00	0,00	0,00	0,00	0,00	0,00	0,00	0,00	0,00
Turismo	150.000,00	0,00	0,00	0,00	0,00	0,00	0,00	0,00	0,00
ENERGIA	132.000,00	0,00	0,00	0,00	0,00	0,00	0,00	0,00	0,00
Energia Elétrica	132.000,00	0,00	0,00	0,00	0,00	0,00	0,00	0,00	0,00
TRANSPORTE	760.000,00	588.084,85	124.783,95	379.660,70	171.090,59	375.967,44	1,21	63,93	212.117,41
Transporte Rodoviário	760.000,00	588.084,85	124.783,95	379.660,70	171.090,59	375.967,44	1,21	63,93	212.117,41
DESPORTO E LAZER	324.175,00	243.110,17	0,00	38.110,17	0,00	38.110,17	0,12	15,68	205.000,00
Desporto Comunitário	324.175,00	243.110,17	0,00	38.110,17	0,00	38.110,17	0,12	15,68	205.000,00
ENCARGOS ESPECIAIS	1.570.000,00	1.670.000,00	115.000,00	1.190.000,00	300.318,28	1.049.131,69	3,37	62,82	620.868,31
Serviço da Dívida Interna	700.000,00	700.000,00	10.000,00	220.000,00	46.862,37	170.269,05	0,55	24,32	529.730,95
Outras Transferências	870.000,00	970.000,00	105.000,00	970.000,00	253.455,91	878.862,64	2,82	90,60	91.137,36
RESERVA DE CONTINGÊNCIA	100.000,00	100.000,00	0,00	0,00	0,00	0,00	0,00	0,00	100.000,00
Reserva de Contingência	100.000,00	100.000,00	0,00	0,00	0,00	0,00	0,00	0,00	100.000,00
DESPESAS (INTRA-ORÇAMENTARIAS) (II)	13.000,00	13.000,00	0,00	0,00	0,00	0,00	0,00	0,00	13.000,00
ASSISTÊNCIA SOCIAL	13.000,00	13.000,00	0,00	0,00	0,00	0,00	0,00	0,00	13.000,00
Assistência Comunitária	13.000,00	13.000,00	0,00	0,00	0,00	0,00	0,00	0,00	13.000,00
TOTAL (III) = (I + II)	52.567.500,00	52.567.500,00	7.745.258,32	36.269.551,89	8.350.861,18	31.160.814,26	100,00	59,28	21.406.685,74

FONTE: SISTEMA: Aspec Informática - UNIDADE RESPONSÁVEL: Prefeitura Municipal de Lavras da Mangabeira - DATA DA EMISSÃO: 26/09/2014 - HORA DA EMISSÃO: 09:26:14

RELATÓRIO RESUMIDO DA EXECUÇÃO ORÇAMENTÁRIA
 DEMONSTRATIVO DA EXECUÇÃO DAS DESPESAS POR FUNÇÃO/SUBFUNÇÃO
 ORÇAMENTO FISCAL E DA SEGURIDADE SOCIAL
 4º bimestre de 2014 (Julho a Agosto)

RREO - Anexo 2 (LRF, Art.52, inciso II, alínea 'c')

R\$ 1,00

FUNÇÃO / SUBFUNÇÃO	DOTAÇÃO INICIAL	DOTAÇÃO ATUALIZADA (a)	DESPESAS EMPENHADAS		DESPESAS LIQUIDADAS		% b/total b	% (b/a)	SALDO A LIQUIDAR (a-b)
			NO BIMESTRE	ATÉ 0 BIMESTRE	NO BIMESTRE	ATÉ 0 BIMESTRE (b)			
									
			GUSTAVO AUGUSTO LIMA BISNETO PREFEITO MUNICIPAL						
			INFOCONT ASSESSORIA E CONSULTORIA MUNI ASSESSORIA CONTABIL						
									
			ROBSON LEITE FERRIER ORDENADOR DE DESPESAS						
									
			RESPONSÁVEL CONTROLE INTERNO						

ESPECIFICAÇÃO	EVOLUÇÃO DA RECEITA REALIZADA NOS ÚLTIMOS 12 MESES												
	Set/2013	Out/2013	Nov/2013	Dez/2013	Jan/2014	Fev/2014	TOTAL (ÚLTIMOS 12 MESES)		PREVISÃO ATUALIZADA EXERCÍCIO				
	Mar/2014	Abr/2014	Mai/2014	Jun/2014	Jul/2014	Ago/2014							
RECEITAS CORRENTES (I)	3.711.191,74	3.586.187,48	4.786.276,69	6.956.667,19	4.564.771,43	4.818.396,44							
Recarga tributária	142.211,20	136.812,57	93.720,37	166.034,16	55.816,06	49.538,31							
IPTU	188,28	0,00	18.277,75	16.373,36	21,19	14,94							
ISS	23.904,34	13.178,37	24.297,82	32.446,18	20.758,27	22.182,10							
ITBI	2.392,00	250,00	1.860,00	820,00	7.152,00	1.680,00							
IRRF	109.164,18	93.578,65	7.238,74	107.451,27	7.963,70	14.204,08							
Outras receitas tributárias	6.562,40	29.810,55	42.046,06	8.943,35	19.920,90	11.457,19							
Receita de contribuições	28.238,56	30.689,44	34.385,99	238.509,69	38.540,59	34.694,53							
Receita patrimonial	12.669,48	14.520,34	13.722,41	20.450,75	22.697,11	25.602,95							
Receita de serviços	5.899,89	44.380,00	472.140,00	14.380,31	0,00	2.605,00							
Transferências correntes	3.520.340,16	3.340.817,28	4.219.611,09	6.478.080,10	4.443.868,00	4.699.750,67							
Cota-parte do FPM	1.131.667,21	1.131.684,61	1.574.150,29	2.374.790,82	1.927.235,67	2.058.005,81							
Cota-parte do ICMS	276.110,32	316.567,77	267.806,51	340.949,90	301.593,59	248.129,99							
Cota-parte do IPVA	5.838,71	7.923,70	6.641,87	7.055,25	53.230,02	87.603,15							
Cota-parte do ITR	875,58	2.139,61	320,23	88,34	555,02	106,16							
Transferências da LC 87/96	1.041,46	1.041,46	1.041,46	1.041,46	986,22	986,22							
Transferências da LC 61/89	929,29	993,43	1.101,97	1.177,78	973,56	824,25							
Transferências do Fundeb	1.009.464,11	1.077.107,35	1.125.235,39	1.250.839,22	1.371.448,52	1.713.933,52							
Outras transferências correntes	1.094.413,48	803.359,35	1.243.313,37	2.502.137,33	787.845,40	590.161,57							
Outras receitas correntes	1.832,45	18.962,85	2.699,93	39.212,18	3.849,67	6.204,98							
DEDUÇÕES (II)	283.292,44	292.070,05	370.212,42	394.804,60	456.914,75	479.131,07							
Ded. de receita para formação do Fundeb	283.292,44	292.070,05	370.212,42	394.804,60	456.914,75	479.131,07							
RECEITA CORRENTE LÍQUIDA (III)=(I-II)	3.427.899,30	3.294.117,43	4.416.064,27	6.561.862,59	4.107.856,68	4.339.265,37							
EVOLUÇÃO DA RECEITA REALIZADA NOS ÚLTIMOS 12 MESES													
ESPECIFICAÇÃO	Mar/2014	Abr/2014	Mai/2014	Jun/2014	Jul/2014	Ago/2014	TOTAL (ÚLTIMOS 12 MESES)		PREVISÃO ATUALIZADA EXERCÍCIO				
RECEITAS CORRENTES (I)	3.848.728,75	4.154.655,45	4.972.159,26	6.636.471,11	4.447.297,75	4.718.777,18							
Recarga tributária	76.138,48	40.239,44	102.203,94	42.572,44	132.477,92	49.428,64							
IPTU	591,95	0,00	130,09	12,29	127,32	19,98							
ISS	29.194,25	20.464,72	33.626,39	27.106,22	43.832,43	31.916,22							
ITBI	3.345,00	4.180,00	1.190,00	2.975,28	4.109,50	3.003,87							
							54.201.580,47		51.547.962,11				
							1.087.198,53		1.047.094,00				
							35.757,15		9.094,00				
							322.907,31		410.000,00				
							32.957,65		22.000,00				

RREO - ANEXO 3 (LRF, Art.53, inciso I)

R\$ 1,00

IRRF	40.219,86	13.053,63	65.405,40	9.353,38	82.749,10	13.626,44	564.008,43	496.000,00
Outras receitas tributárias	2.787,47	2.541,09	1.852,06	3.125,27	1.659,57	862,13	131.567,99	110.000,00
Receita de contribuições	33.619,94	34.395,48	32.741,99	37.606,38	37.223,66	41.128,59	621.774,74	33.000,00
Receita patrimonial	29.371,29	20.312,58	28.305,05	25.506,01	28.279,69	25.681,07	267.119,73	147.119,00
Receita de serviços	6.350,00	7.510,00	8.245,00	8.330,00	8.555,00	8.020,00	536.415,20	144.000,00
Transferências correntes	3.702.068,68	4.046.747,71	4.796.661,70	3.515.829,54	4.191.404,35	4.589.469,64	51.544.648,92	49.895.749,11
Cota-parte do FPM	1.220.798,89	1.393.356,39	1.856.792,06	1.392.474,19	1.195.959,14	1.452.886,88	18.709.781,96	18.607.000,00
Cota-parte do ICMS	278.980,26	268.436,67	257.332,19	259.647,02	275.834,20	273.372,22	3.364.760,64	3.269.000,00
Cota-parte do IPVA	38.167,48	34.391,07	34.477,97	16.819,24	19.245,60	13.450,18	324.844,24	400.000,00
Cota-parte do ITR	41,67	13,34	1.833,00	413,99	35,89	75,62	6.498,45	2.000,00
Transferências da LC 87/96	0,00	986,22	986,22	986,22	986,22	986,22	11.069,38	14.000,00
Transferências da LC 61/89	805,39	878,21	955,19	909,78	934,62	963,39	11.446,86	12.000,00
Transferências do Fundeb	1.118.151,19	1.154.341,75	1.911.484,70	1.108.038,34	1.060.946,89	1.144.162,76	15.054.153,74	12.995.893,00
Outras transferências correntes	1.045.123,80	1.194.364,06	732.800,37	736.540,76	1.628.461,79	1.703.572,37	14.062.093,65	14.595.856,11
Outras receitas correntes	1.180,36	5.450,24	4.001,58	6.626,74	49.357,13	5.049,24	144.423,35	281.000,00
DEDUÇÕES (II)	307.758,70	339.608,33	430.475,28	334.220,05	298.599,09	348.346,85	4.335.463,63	4.460.800,00
Ded. de receita para formação do Fundeb	307.758,70	339.608,33	430.475,28	334.220,05	298.599,09	348.346,85	4.335.463,63	4.460.800,00
RECEITA CORRENTE LÍQUIDA (III)=(I-II)	3.540.970,05	3.815.047,12	4.541.683,98	3.302.221,06	4.148.698,66	4.370.430,33	49.866.116,84	47.087.162,11

FONTE: SISTEMA: Aspec Informática - UNIDADE RESPONSÁVEL: Prefeitura Municipal de Lavras da Mangabeira - DATA DA EMISSÃO: 26/09/2014 - HORA DA EMISSÃO: 09:26:28

GUSTAVO AUGUSTO LIMA BISNETO
 PREFEITO MUNICIPAL

INFOCONT ASSESSORIA E CONSULTORIA WUNI
 ASSESSORIA CONTÁBIL

ROBSON LETTE FERREZ
 ORDENADOR DE DESPESAS

RESPONSÁVEL-CONTROLE INTERNO

MUNICÍPIO DE LAVRAS DA MANGABEIRA/CE – PODER EXECUTIVO
 RELATORIO RESUMIDO DA EXECUÇÃO ORÇAMENTÁRIA
 DEMONSTRATIVO DAS RECEITAS E DESPESAS PREVIDENCIARIAS DO REGIME PROPRIO DE PREVIDÊNCIA DOS SERVIDORES
 ORÇAMENTO FISCAL E DA SEGURIDADE SOCIAL
 JULHO A AGOSTO DE 2014

LRF, ARTIGO 53, INCISO II – ANEXO IV

RECEITAS	PREVISAÇÃO INICIAL	PREVISAÇÃO ATUALIZADA	RECEITAS REALIZADAS		
			NO BIMESTRE	ATE O BIMESTRE MAI A JUN 2014	ATE O BIMESTRE MAI A JUN 2013

NÃO HÁ MOVIMENTO

DESPESAS	PREVISAÇÃO INICIAL	PREVISAÇÃO ATUALIZADA	DESPESAS REALIZADAS		
			NO BIMESTRE	ATE O BIMESTRE MAI A JUN 2014	ATE O BIMESTRE MAI A JUN 2013

NÃO HÁ MOVIMENTO

ESPECIFICAÇÃO	MAIO	JUNHO	PERÍODO DE REFERÊNCIA	
			2014	2013

NÃO HÁ MOVIMENTO

FONTE BALANCETES MENSIS DA RECEITA, DESPESA E FINANCEIRO

ROBSON LEITE FERRER
 SECRETÁRIO DE ADMINISTRAÇÃO
 PORTARIA 01/2013
 PREFEITURA MUN. DE LAVRAS DA MANGABEIRA - CE

RREO - ANEXO 5 (LRF, Art 53, inciso III)

R\$ 1,00


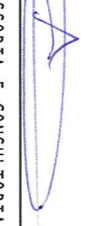


DÍVIDA FISCAL LÍQUIDA	S A L D O S		
	EM 31/DEZ/2013 (a)	EM MAI/14 a JUN/14 (b)	EM JUL/14 a AGO/14 (c)
DÍVIDA CONSOLIDADA (I)	20.907.277,62	20.783.870,94	20.737.008,57
DEDUÇÕES (II)			
Disponibilidade de caixa bruta	574.631,28	404.338,07	207.286,44
Demais haveres financeiros	4.232.109,56	3.655.624,79	4.836.671,83
(-) Restos a pagar processados (exceto precatórios)	892.261,70	877.837,73	870.860,25
	4.549.739,98	4.129.124,45	5.500.245,64
DÍVIDA CONSOLIDADA LÍQUIDA (III) = (I - II)	20.332.646,34	20.379.532,87	20.529.722,13
RECEITAS DE PRIVATIZAÇÕES (IV)	0,00	0,00	0,00
PASSIVOS RECONHECIDOS (V)	0,00	0,00	0,00
DÍVIDA FISCAL LÍQUIDA (VI) = (III + IV - V)	20.332.646,34	20.379.532,87	20.529.722,13
RESULTADO NOMINAL		PERÍODO DE REFERÊNCIA	
		NO BIMESTRE (c-b)	ATÉ BIMESTRE (c-a)
VALOR		150.189,26	197.075,79
DISCRIMINAÇÃO DA META FISCAL		VALOR CORRENTE	
META DO RESULTADO NOMINAL FIXADA NO ANEXO DE METAS FISCAIS DA LDO PARA O EXERCÍCIO DE REFERÊNCIA		625.915,03	

REGIME PREVIDENCIÁRIO

	S A L D O S		
	EM 31/DEZ/2013 (a)	EM MAI/14 a JUN/14 (b)	EM JUL/14 a AGO/14 (c)
DÍVIDA FISCAL LÍQUIDA PREVIDENCIÁRIA			
DÍVIDA CONSOLIDADA PREVIDENCIÁRIA (VII)			
Passivo atuarial	0,00	0,00	0,00
Demais dívidas	0,00	0,00	0,00
DEDUÇÕES (VIII)			
Disponibilidade de caixa bruta	0,00	0,00	0,00
Investimentos	0,00	0,00	0,00
Demais haveres financeiros	0,00	0,00	0,00
(-) Restos a pagar processados	0,00	0,00	0,00
DÍVIDA CONSOLIDADA LÍQUIDA PREVIDENCIÁRIA (IX) = (VII - VIII)	0,00	0,00	0,00
PASSIVOS RECONHECIDOS (X)	0,00	0,00	0,00
DÍVIDA FISCAL LÍQUIDA PREVIDENCIÁRIA (XI) = (IX - X)	0,00	0,00	0,00

FONTE: SISTEMA: Aspec Informática - UNIDADE RESPONSÁVEL: Prefeitura Municipal de Lavras da Mangabeira - DATA DA EMISSÃO: 26/09/2014 - HORA DA EMISSÃO: 09:26:54

Nota - 0 valor do item 'II' somente será preenchido se for positivo,
 - 0 valor do item 'VIII' somente será preenchido se for positivo.

	
GUSTAVO AUGUSTO LIMA BISNETO PREFEITO MUNICIPAL	INFOCONT ASSESSORIA E CONSULTORIA MUNI ASSESSORIA CONTÁBIL
	
ROBSON LEITE FERRER ORDENADOR DE DESPESAS	RESPONSÁVEL CONTROLE INTERNO

RREO - ANEXO 6 (LRF, Art 53, inciso III)

R\$ 1,00

RECEITAS PRIMÁRIAS	PREVISÃO ATUALIZADA	RECEITAS REALIZADAS		
		NO BIMESTRE	ATÉ O BIMESTRE	ATÉ O BIMESTRE ANO ANTERIOR
RECEITAS PRIMÁRIAS CORRENTES (I)	46.960.043,11	8.466.153,23	31.964.827,50	26.702.157,95
Receita tributária	1.047.094,00	181.906,56	548.415,23	473.225,40
IPTU	9.094,00	147,30	917,76	5.457,32
ISS	410.000,00	75.748,65	229.080,60	273.771,33
ITBI	22.000,00	7.113,37	27.635,65	16.900,50
IRRF	496.000,00	96.375,54	246.575,59	137.970,90
Outras receitas tributárias	110.000,00	2.521,70	44.205,63	39.125,35
Receita de contribuições	46.000,00	78.352,25	289.951,16	45.745,72
Receita previdenciárias	13.000,00	0,00	0,00	0,00
Outras receitas de contribuição	33.000,00	78.352,25	289.951,16	45.745,72
Receita patrimonial líquida	7.000,00	985,00	4.410,00	0,00
Receita patrimonial	147.119,00	53.960,76	205.755,75	79.568,13
(-) Aplicações financeiras	140.119,00	52.975,76	201.345,75	79.568,13
Transferências correntes	45.434.949,11	8.133.928,05	30.990.716,17	26.052.781,95
Cota-parte do FPM	14.885.600,00	2.119.076,86	9.997.991,40	9.171.694,26
Cota-parte do ICMS	2.615.200,00	439.365,14	1.730.660,95	1.638.633,44
Convenios	870.000,00	1.254.778,96	1.254.778,96	0,00
Outras transferências correntes	27.064.149,11	4.320.707,09	18.007.284,86	15.242.454,25
Demais receitas correntes	425.000,00	70.981,37	131.334,94	130.404,88
Divida ativa	115.000,00	1.247,94	11.517,48	0,00
Diversas receitas correntes	310.000,00	69.733,43	119.817,46	130.404,88
RECEITAS DE CAPITAL (II)	5.467.337,89	0,00	168.509,25	1.219.361,08
Operações de crédito (III)	100.000,00	0,00	0,00	0,00
Amortização de empréstimos (IV)	0,00	0,00	0,00	0,00
Alienação de bens (V)	50.000,00	0,00	0,00	0,00
Transferências de capital	5.067.337,89	0,00	168.509,25	1.216.655,27
Convênios	5.067.337,89	0,00	168.509,25	1.216.655,27
Outras receitas de capital	250.000,00	0,00	0,00	2.705,81
RECEITAS PRIMÁRIAS DE CAPITAL (VI) = (II - III - IV - V)	5.317.337,89	0,00	168.509,25	1.219.361,08
RECEITA PRIMÁRIA TOTAL (VII) = (I + IV)	52.277.381,00	8.466.153,23	32.133.336,75	27.921.519,03

DESPESAS PRIMÁRIAS	DOTAÇÃO ATUALIZADA	DESPESAS EXECUTADAS		
		DESPESAS LIQUIDADAS		DESP. LIQUIDADAS
		NO BIMESTRE	ATÉ O BIMESTRE	ATÉ O BIMESTRE DO ANO ANTERIOR
DESPESAS CORRENTES (VIII)	44.985.544,66	7.781.880,02	29.322.300,37	24.291.198,97
Pessoal e encargos sociais	23.894.256,33	4.597.318,72	17.334.469,82	16.018.386,51
Juros e encargos da dívida (IX)	7.000,00	0,00	0,00	0,00
Outras despesas correntes	21.084.288,33	3.184.561,30	11.987.830,55	8.272.812,46
DESPESAS PRIMÁRIAS CORRENTES (X) = (VIII - IX)	44.978.544,66	7.781.880,02	29.322.300,37	24.291.198,97
DESPESAS DE CAPITAL (XI)	7.481.955,34	568.981,16	1.838.513,89	1.723.939,51
Investimentos	6.687.914,34	522.118,79	1.668.244,84	1.336.203,60
Inversões financeiras	0,00	0,00	0,00	0,00
Concessão de empréstimos (XII)	0,00	0,00	0,00	0,00
Aquisição de título de capital já integralizado (XIII)	0,00	0,00	0,00	0,00
Amortização de dívida (XIV)	794.041,00	46.862,37	170.269,05	387.735,91
DESPESAS PRIMÁRIAS DE CAPITAL (XV) = (XI - XII - XIII - XIV)	6.687.914,34	522.118,79	1.668.244,84	1.336.203,60
Reserva de contingência (XVI)	100.000,00	0,00	0,00	0,00
Reserva do RPPS (XVII)	0,00	0,00	0,00	0,00
DESPESA PRIMÁRIA TOTAL (XVIII) = (X + XV + XVI + XVII)	51.766.459,00	8.303.998,81	30.990.545,21	25.627.402,57
RESULTADO PRIMÁRIO (XIX) = (VII - XVIII)	510.922,00	162.154,42	1.142.791,54	2.294.116,46
SALDOS DE EXERCÍCIOS ANTERIORES	-	-	-	-

DISCRIMINAÇÃO DA META FISCAL

VALOR CORRENTE

META DE RESULTADO PRIMÁRIO FIXADA NO ANEXO DE METAS FISCAIS DA LDO PARA O EXERCÍCIO DE REFERÊNCIA | -902.160,00

FONTE: SISTEMA: Aspect Informática - UNIDADE RESPONSÁVEL: Prefeitura Municipal de Lavras da Mangabeira - DATA DA EMISSÃO: 26/09/2014 - HORA DA EMISSÃO: 09:27:17

RELATÓRIO RESUMIDO DA EXECUÇÃO ORÇAMENTÁRIA
DEMONSTRATIVO DO RESULTADO PRIMÁRIO
ORÇAMENTOS FISCAL E DA SEGURIDADE SOCIAL
4º bimestre de 2014 (Julho a Agosto)



GUSTAVO AUGUSTO LIMA BISNETO
PREFEITO MUNICIPAL

INFOCONT ASSESSORIA E CONSULTORIA MUNI
ASSESSORIA CONTÁBIL

ROBSON LETTE FERRER
ORDENADOR DE DESPESAS

RESPONSÁVEL CONTROLE INTERNO

RREO - ANEXO 7 (LRF, Art 53, inciso V)

R\$ 1,00





PODER / ÓRGÃO	RESTOS A PAGAR PROCESSADOS						RESTOS A PAGAR NÃO PROCESSADOS					
	INSCRITOS		CANCELADOS	PAGOS	A PAGAR		INSCRITOS		CANCELADOS	PAGOS	A PAGAR	
	EM EXERCÍCIOS ANTERIORES	EM 31 DE DEZ. EXERC. ANTERIOR					EM EXERCÍCIOS ANTERIORES	EM 31 DE DEZ. EXERC. ANTERIOR				
RESTOS A PAGAR (EXCETO INTRA-ORÇAMENTÁRIO (I))	1.950.178,30	3.323.615,19	0,00	3.403.993,77	1.869.799,72	250.271,92	764.250,41	724.053,51	0,00	290.468,82		
Executivo	1.950.178,30	3.323.615,19	0,00	3.403.993,77	1.869.799,72	250.271,92	764.250,41	724.053,51	0,00	290.468,82		
2012-Gabinete da Prefeita	286.113,08	0,00	0,00	0,00	286.113,08	0,00	0,00	0,00	0,00	0,00		
2012-Secretaria de Administração	25.005,21	0,00	0,00	0,00	25.005,21	0,00	0,00	0,00	0,00	0,00		
2012-Secretaria de Finanças	11.722,21	0,00	0,00	0,00	11.722,21	0,00	0,00	0,00	0,00	0,00		
2012-Secretaria de Obras	4.941,92	0,00	0,00	0,00	4.941,92	0,00	0,00	0,00	0,00	0,00		
2012-Secretaria de Meio Ambiente	2.830,00	0,00	0,00	0,00	2.830,00	0,00	0,00	0,00	0,00	0,00		
2012-Secretaria de Cultura, Esporte e Tu	2.040,00	0,00	0,00	0,00	2.040,00	0,00	0,00	0,00	0,00	0,00		
2012-Fundo Municipal de Educação - FME	625.099,17	0,00	0,00	0,00	625.099,17	0,00	0,00	0,00	0,00	0,00		
2012-Fundo de Desenv. da Educação Básica	45.491,85	0,00	0,00	0,00	45.491,85	0,00	0,00	0,00	0,00	0,00		
2012-Fundo Municipal de Saúde - FMS	827.062,16	0,00	0,00	0,00	695.822,96	250.271,92	0,00	0,00	0,00	0,00		
2012-Secretaria de Assistência Social	26.508,87	0,00	0,00	0,00	26.508,87	0,00	0,00	0,00	0,00	0,00		
2012-Fundo Mun. de Assistência Social -	86.518,40	0,00	0,00	0,00	86.518,40	0,00	0,00	0,00	0,00	0,00		
2012-Fundo da Criança e do Adolescente	2.720,43	0,00	0,00	0,00	2.720,43	0,00	0,00	0,00	0,00	0,00		
2012-Secretaria do Trabalho e Cidadania	4.125,00	0,00	0,00	0,00	4.125,00	0,00	0,00	0,00	0,00	0,00		
2013-Gabinete do Prefeito	0,00	197.717,40	0,00	197.717,40	0,00	0,00	0,00	0,00	0,00	0,00		
2013-Secretaria de Administração	0,00	472.084,85	0,00	458.630,53	13.454,32	0,00	166.000,00	166.000,00	0,00	2.062,75		
2013-Secretaria de Finanças	0,00	40.991,93	0,00	40.991,93	0,00	0,00	180.728,72	178.665,97	0,00	0,00		
2013-Secretaria de Obras	0,00	407.723,06	0,00	407.384,06	339,00	0,00	8.798,50	0,00	0,00	8.798,50		
2013-Secretaria de Agricultura	0,00	18.731,15	0,00	18.731,15	0,00	0,00	44.223,50	41.823,50	0,00	2.400,00		
2013-Secretaria de Meio Ambiente	0,00	28.170,80	0,00	28.170,80	0,00	0,00	2.471,00	690,00	0,00	1.781,00		
2013-Secretaria de Cultura, Esporte e Tu	0,00	64.800,70	0,00	64.800,70	0,00	0,00	0,00	0,00	0,00	0,00		
2013-Secretaria de Educação	0,00	145.663,78	0,00	129.745,01	15.918,77	0,00	2.400,00	2.400,00	0,00	0,00		
2013-Fundo Municipal de Educação - FME	0,00	303.488,14	0,00	303.488,14	0,00	0,00	83.237,85	66.237,99	0,00	17.000,36		
2013-Fundo de Desenv. da Educação Básica	0,00	813.774,19	0,00	812.304,62	1.469,57	0,00	175.659,55	104.081,70	0,00	71.577,85		
2013-Secretaria de Saúde	0,00	322.017,39	0,00	315.623,23	6.394,16	0,00	0,00	0,00	0,00	0,00		
2013-Fundo Municipal de Saúde - FMS	0,00	344.430,67	0,00	335.125,37	9.305,30	0,00	33.209,29	13.197,74	0,00	20.011,55		
2013-Secretaria de Assistência Social	0,00	86.067,55	0,00	82.508,05	3.559,50	0,00	35.304,21	10.817,91	0,00	24.486,30		
2013-Fundo Mun. de Assistência Social -	0,00	67.649,21	0,00	67.229,21	420,00	0,00	24.758,98	7.400,00	0,00	17.358,98		
							6.108,81	1.500,00	0,00	4.608,81		

ORÇAMENTOS FISCAL E DA SEGURIDADE SOCIAL
 4º bimestre de 2014 (Julho a Agosto)

2013-Fundo da Criança e do Adolescente	0,00	4.224,37	0,00	4.224,37	0,00	0,00	0,00	0,00	0,00	0,00	0,00	0,00	0,00	0,00	0,00	0,00	0,00	0,00	0,00	
2013-Secretaria do Trabalho e Cidadania	0,00	3.520,00	0,00	3.520,00	0,00	0,00	0,00	0,00	0,00	0,00	0,00	0,00	0,00	0,00	0,00	0,00	0,00	0,00	0,00	1.350,00
2013-Secretaria de Relações Institucionais	0,00	2.560,00	0,00	2.560,00	0,00	0,00	0,00	0,00	0,00	0,00	0,00	0,00	0,00	0,00	0,00	0,00	0,00	0,00	0,00	0,00
Legislativo	0,00	0,00	0,00	0,00	0,00	0,00	0,00	0,00	0,00	0,00	0,00	0,00	0,00	0,00	0,00	0,00	0,00	0,00	0,00	0,00
Judiciário	0,00	0,00	0,00	0,00	0,00	0,00	0,00	0,00	0,00	0,00	0,00	0,00	0,00	0,00	0,00	0,00	0,00	0,00	0,00	0,00
Ministério Público	0,00	0,00	0,00	0,00	0,00	0,00	0,00	0,00	0,00	0,00	0,00	0,00	0,00	0,00	0,00	0,00	0,00	0,00	0,00	0,00
RESTOS A PAGAR (INTRA-ORÇAMENTÁRIO (II))	0,00	0,00	0,00	0,00	0,00	0,00	0,00	0,00	0,00	0,00	0,00	0,00	0,00	0,00	0,00	0,00	0,00	0,00	0,00	0,00
TOTAL (III)=(I)+(II)	1.950.178,30	3.323.615,19	0,00	3.403.993,77	1.869.799,72	250.271,92	764.250,41	724.053,51	0,00	0,00	0,00	0,00	0,00	0,00	0,00	0,00	0,00	0,00	0,00	290.468,82

FONTE: SISTEMA: Aspec Informática - UNIDADE RESPONSÁVEL: Prefeitura Municipal de Lavras da Mangabeira - DATA DA EMISSÃO: 26/09/2014 - HORA DA EMISSÃO: 09:27:29

NOTAS: - Os movimentos de 'liquidação de restos a pagar', 'anulação de restos a pagar', 'anulação de pagamento' e 'reinscrição' não possuem colunas específicas neste modelo do STN, tendo sido alocados na coluna mais semelhante.
 - Mesmo que o balanço de 2014 esteja encerrado, neste relatório não constam os restos a pagar inscritos em 2014

	
GUSTAVO AUGUSTO LIMA BISNETO PREFEITO MUNICIPAL	INFOCONT ASSESSORIA E CONSULTORIA MUNI ASSESSORIA CONTÁBIL
	
ROBSON LEITE FERRER ORDENADOR DE DESPESAS	RESPONSÁVEL CONTROLE INTERNO

REFO - ANEXO VIII (Lei 9.394/1996, Art.72)

R\$ 1,00

RECEITAS DO ENSINO

RECEITA RESULTANTE DE IMPOSTOS	PREVISÃO INICIAL	PREVISÃO ATUALIZADA (a)	RECEITAS REALIZADAS			% (b/a)x100
			NO BIMESTRE	ATÉ O BIMESTRE (b)	(c)	
1 - RECEITAS DE IMPOSTOS	942.094,00	942.094,00	179.858,56	512.630,12	54,41	
1.1 - Receita resultante do imposto sobre a Propriedade Predial e Territorial Urbana - IPTU	14.094,00	14.094,00	621,00	9.338,28	66,26	
1.1.1 - IPTU	9.094,00	9.094,00	147,30	917,76	10,09	
1.1.2 - Multa, juros de mora e outros encargos do IPTU	0,00	0,00	0,00	0,00	0,00	
1.1.3 - Dívida ativa do IPTU	5.000,00	5.000,00	473,70	8.420,52	168,41	
1.1.4 - Multa, juros de mora, atualização monetária e outros encargos da dívida ativa do IPTU	0,00	0,00	0,00	0,00	0,00	
1.1.5 - Deduções da receita do IPTU	0,00	0,00	0,00	0,00	0,00	
1.2 - Receita resultante do imposto sobre transmissão 'inter vivos' - ITBI	22.000,00	22.000,00	7.113,37	27.633,65	125,62	
1.2.1 - ITBI	22.000,00	22.000,00	7.113,37	27.633,65	125,62	
1.2.2 - Multa, juros de mora e outros encargos do ITBI	0,00	0,00	0,00	0,00	0,00	
1.2.3 - Dívida ativa do ITBI	0,00	0,00	0,00	0,00	0,00	
1.2.4 - Multa, juros de mora, atualização monetária e outros encargos da dívida ativa do ITBI	0,00	0,00	0,00	0,00	0,00	
1.2.5 - Deduções da receita do ITBI	0,00	0,00	0,00	0,00	0,00	
1.3 - Receita resultante do imposto sobre serviços de qualquer natureza - ISS	410.000,00	410.000,00	75.748,65	229.080,60	55,87	
1.3.1 - ISS	410.000,00	410.000,00	75.748,65	229.080,60	55,87	
1.3.2 - Multa, juros de mora e outros encargos do ISS	0,00	0,00	0,00	0,00	0,00	
1.3.3 - Dívida ativa do ISS	0,00	0,00	0,00	0,00	0,00	
1.3.4 - Multa, juros de mora, atualização monetária e outros encargos da dívida ativa do ISS	0,00	0,00	0,00	0,00	0,00	
1.3.5 - Deduções da receita do ISS	0,00	0,00	0,00	0,00	0,00	
1.4 - Receita resultante do imposto de renda retido na fonte - IRRF	496.000,00	496.000,00	96.375,54	246.575,59	49,71	
1.4.1 - IRRF	496.000,00	496.000,00	96.375,54	246.575,59	49,71	
1.4.2 - Multa, juros de mora e outros encargos do IRRF	0,00	0,00	0,00	0,00	0,00	
1.4.3 - Dívida ativa do IRRF	0,00	0,00	0,00	0,00	0,00	
1.4.4 - Multa, juros de mora, atualização monetária e outros encargos da dívida ativa do IRRF	0,00	0,00	0,00	0,00	0,00	
1.4.5 - Deduções da receita do IRRF	0,00	0,00	0,00	0,00	0,00	

3 - TOTAL DA RECEITA DE IMPOSTOS (1 + 2)	23.246.094,00	23.246.094,00	3.414.588,74	15.488.052,62	66,63
RECEITAS ADICIONAIS PARA FINANCIAMENTO DO ENSINO	PREVISÃO INICIAL	PREVISÃO ATUALIZADA (a)	NO BIMESTRE	ATÉ O BIMESTRE (b)	(c) = (b/a) x 100
1.5 - Receita resultante do imposto territorial rural - ITR	0,00	0,00	0,00	0,00	0,00
1.5.1 - ITR	0,00	0,00	0,00	0,00	0,00
1.5.2 - Multa, juros de mora e outros encargos do ITR	0,00	0,00	0,00	0,00	0,00
1.5.3 - Dívida ativa do ITR	0,00	0,00	0,00	0,00	0,00
1.5.4 - Multa, juros de mora, atualização monetária e outros encargos da dívida ativa do ITR	0,00	0,00	0,00	0,00	0,00
1.5.5 - Deduções da receita do ITR	0,00	0,00	0,00	0,00	0,00
2 - RECEITA DE TRANSFERÊNCIAS CONSTITUCIONAIS E LEGAIS	22.304.000,00	22.304.000,00	3.234.730,18	14.975.422,50	67,14
2.1 - Cota parte do FPM	18.607.000,00	18.607.000,00	2.648.846,02	12.497.489,03	67,17
2.1.1 - Parcela referente à CF, art. 159, I, alínea b	18.607.000,00	18.607.000,00	2.648.846,02	12.497.489,03	67,17
2.1.2 - Parcela referente a CF, art. 159, I, alínea d	0,00	0,00	0,00	0,00	0,00
2.2 - Cota parte do ICMS	3.269.000,00	3.269.000,00	549.206,42	2.163.326,14	66,18
2.3 - ICMS - desoneração - L.C. 87/1996	14.000,00	14.000,00	1.972,44	6.903,54	49,31
2.4 - Cota parte IPI - Exportação	12.000,00	12.000,00	1.898,01	7.244,39	60,37
2.5 - Cota parte ITR	2.000,00	2.000,00	111,51	3.074,69	133,73
2.6 - Cota parte IPVA	400.000,00	400.000,00	32.695,78	297.384,71	74,35
2.7 - Cota parte IOF-ouro	0,00	0,00	0,00	0,00	0,00
4 - RECEITAS DE APLICAÇÃO FINANCEIRA DE OUTROS RECURSOS DE IMPOSTOS VINCULADOS AO ENSINO	0,00	0,00	0,00	0,00	0,00
5 - RECEITAS DE TRANSFERÊNCIAS DO FNDE	1.612.529,00	1.612.529,00	364.761,14	1.102.986,56	68,40
5.1 - Transferências do salário-educação	584.000,00	584.000,00	98.993,24	416.649,85	71,34
5.2 - Outras transferências do FNDE	1.028.529,00	1.028.529,00	264.939,63	680.753,20	66,19
5.3 - Aplicação financeira dos recursos do FNDE	0,00	0,00	828,27	5.583,51	0,00
6 - RECEITAS DE TRANSFERÊNCIAS DE CONVÊNIOS	700.000,00	700.000,00	102.000,00	102.000,00	14,57
6.1 - Transferências de convênios	700.000,00	700.000,00	102.000,00	102.000,00	14,57
6.2 - Aplicação financeira dos recursos de convênios	0,00	0,00	0,00	0,00	0,00
7 - RECEITA DE OPERAÇÕES DE CRÉDITO	0,00	0,00	0,00	0,00	0,00
8 - OUTRAS RECEITAS PARA FINANCIAMENTO DO ENSINO	0,00	0,00	1.797,45	1.797,45	0,00
9 - TOTAL DAS RECEITAS ADICIONAIS PARA FINANCIAMENTO DO ENSINO (4+5+6+7+8)	2.312.529,00	2.312.529,00	468.558,59	1.206.784,01	52,18

	PREVISÃO INICIAL	PREVISÃO ATUALIZADA (a)	RECEITAS REALIZADAS		
			NO BIMESTRE	ATÉ O BIMESTRE (b)	(c) = (b/a) x100 %
RECEITAS DO FUNDER	DOTAÇÃO INICIAL	DOTAÇÃO ATUALIZADA (d)	NO BIMESTRE	ATÉ O BIMESTRE (e)	(f) = (e/d) x100 %
10 - RECEITAS DESTINADAS AO FUNDER					
10.1 - Cota-parte FPM destinado ao Fundeb (20% de 2.1.1)	4.460.800,00	4.460.800,00	646.945,94	2.995.084,12	67,14
10.2 - Cota-parte ICMS destinado ao Fundeb (20% de 2.2)	3.721.400,00	3.721.400,00	529.769,16	2.499.497,63	67,17
10.3 - Cota-parte ICMS-desoneração destinado ao Fundeb (20% de 2.3)	653.800,00	653.800,00	109.841,28	432.665,19	66,18
10.4 - Cota-parte IPI destinado ao Fundeb (20% de 2.4)	2.800,00	2.800,00	394,48	1.380,68	49,31
10.5 - Cota-parte ITR destinado ao Fundeb (20% de (1.5 + 2.5))	2.400,00	2.400,00	379,60	1.448,86	60,37
10.5 - Cota-parte IPVA destinado ao Fundeb (20% de 2.6)	400,00	400,00	22,29	614,86	153,72
10.5 - Cota-parte IPVA destinado ao Fundeb (20% de 2.6)	80.000,00	80.000,00	6.539,13	59.476,90	74,35
11 - RECEITAS RECEBIDAS DO FUNDER	12.995.893,00	12.995.893,00	2.224.242,96	10.636.261,49	81,84
11.1 - Transferência de recursos do Fundeb	9.668.948,00	9.668.948,00	1.751.524,93	8.025.428,25	83,00
11.2 - Complementação da União ao Fundeb	3.326.948,00	3.326.948,00	462.584,72	2.566.079,42	77,13
11.3 - Receita de aplicação financeira dos recursos do Fundeb	0,00	0,00	10.133,31	44.753,82	0,00
12 - RESULTADO LÍQUIDO DAS TRANSFERÊNCIAS DO FUNDER (11.1 - 10)	5.208.145,00	5.208.145,00	1.104.578,99	5.030.344,13	96,59
[SE RESULTADO LÍQUIDO DA TRANSFERÊNCIA (11)>0] = ACRÉSCIMO RESULTANTE DAS TRANSFERÊNCIAS DO FUNDER					
[SE RESULTADO LÍQUIDO DA TRANSFERÊNCIA (11)<0] = DECRÉSCIMO RESULTANTE DAS TRANSFERÊNCIAS DO FUNDER					
DESPESAS DO FUNDER					
13 - PAGAMENTO DOS PROFISSIONAIS DO MAGISTÉRIO					
13.1 - Com educação infantil	7.841.604,21	8.901.262,44	1.559.469,03	6.461.171,00	72,59
13.1 - Com educação infantil	1.251.824,71	1.286.371,14	66.804,70	287.277,67	22,33
13.2 - Com educação fundamental	6.589.779,50	7.614.891,30	1.492.664,33	6.173.893,33	81,08
14 - OUTRAS DESPESAS	5.223.859,79	5.824.301,19	1.200.108,83	3.721.181,25	63,89
14.1 - Com educação infantil	1.658.175,29	1.703.935,72	93.608,17	380.529,90	22,33
14.2 - Com educação fundamental	3.565.684,50	4.120.365,47	1.106.500,66	3.340.651,35	81,08
15 - Total de despesas do Fundeb	13.065.464,00	14.725.563,63	2.759.577,86	10.182.352,25	69,15
DEDUÇÕES PARA FINS DO LIMITE DO FUNDER PARA PAGAMENTO DOS PROFISSIONAIS DO MAGISTÉRIO VALOR					

16- Restos a pagar inscritos no exercício sem disponibilidade financeira de recursos do Fundeb	0,00	
17- Despesas custeadas com o 'superavit' financeiro do exercício anterior, do Fundeb	0,00	
18- Total de deduções consideradas para fins do limite do Fundeb (16+17)	0,00	
19- Mínimo de 60% do Fundeb na remuneração do magistério com educação infantil e ensino fundamental ((13-18)/11 x 100)%	60,75	

CONTROLE DA UTILIZAÇÃO DE RECURSOS NO EXERCÍCIO SUBSEQUENTE		
20- Recursos recebidos do fundeb em exercício anterior que não foram utilizados	0,00	
21- Despesas custeadas com o saldo do item 20 até o bimestre atual	0,00	

MANUTENÇÃO E DESENVOLVIMENTO DO ENSINO - DESPESAS CUSTEADAS COM A RECEITA RESULTANTE DE IMPOSTOS E RECURSOS DO FUNDEB	RECEITAS REALIZADAS		
	PREVISÃO INICIAL	PREVISÃO ATUALIZADA (a)	
RECEITAS COM AÇÕES TÍPICAS DE MDE	NO BIMESTRE	ATÉ O BIMESTRE (b)	
		(c) = (b/a) x100	
22- Impostos e transferências destinadas à MDE (25% de 3)	5.811.523,50	5.811.523,50	66,63

DESPESAS COM AÇÕES TÍPICAS DE MDE	DOTAÇÃO INICIAL	DOTAÇÃO ATUALIZADA (d)	DESPESAS LIQUIDADAS		
			NO BIMESTRE	ATÉ O BIMESTRE (e)	
				(f) = (e/d) x100	
23- Educação infantil	2.974.100,00	3.056.706,86	164.292,87	690.209,57	22,58
23.1 - Despesas custeadas com recursos do Fundeb	2.910.000,00	2.990.306,86	160.412,87	667.807,57	22,33
23.2 - Despesas custeadas com outros recursos de impostos Fundeb	64.100,00	66.400,00	3.880,00	22.402,00	33,74
24- Ensino Fundamental	13.469.072,69	14.688.383,36	3.076.774,93	11.338.033,79	77,20
24.1 - Despesas custeadas com recursos do Fundeb	10.155.464,00	11.735.256,77	2.599.164,99	9.514.544,68	81,08
24.2 - Despesas custeadas com outros recursos de impostos	3.313.608,69	2.951.126,59	477.609,94	1.823.489,11	61,79
25- Ensino médio	20.000,00	20.000,00	0,00	0,00	0,00
26- Ensino superior	53.750,00	18.750,00	0,00	0,00	0,00
27- Ensino profissional não integrado ao ensino regular	15.000,00	15.000,00	0,00	0,00	0,00
28- Outras	0,00	0,00	0,00	0,00	0,00

29 - Total de despesas com ações típicas de MDE	16.531.922,69	17.796.840,22	3.241.067,80	12.028.243,36	67,59
DEDUÇÕES CONSIDERADAS PARA FINS DO LIMITE CONSTITUCIONAL DO MDE					
30-Resultado líquido das transferências do Fundeb				5.030.344,13	
31-Despesas custeadas com a complementação do Fundeb no exercício				2.566.079,42	
32-Receta de aplicação financeira dos recursos do Fundeb até o bimestre				44.753,82	
33-Despesas custeadas com superavit financeiro do exercício anterior do Fundeb				0,00	
34-Despesas custeadas com o superavit financeiro do exercício anterior, de outros recursos de impostos				0,00	
35-Restos a pagar inscritos no exercício sem disponibilidade financeira				405.671,80	
36-Cancelamento no exercício de restos a pagar inscritos com dispon. de recursos de impostos vinculados ao ensino				0,00	
37-Total das deduções para fins do limite constitucional				8.046.849,17	
38-Total das despesas para fins de limite ((23 + 24) - 37)				3.981.394,19	25,71
39-Mínimo de 25% das receitas resultantes de impostos em MDE (38/3 x 100)%					
OUTRAS INFORMAÇÕES PARA CONTROLE					
40 - Despesas custeadas com a aplicação financeira de outros recursos de impostos vinculados ao ensino	DOTAÇÃO INICIAL	DOTAÇÃO ATUALIZADA (d)	DESPESAS LIQUIDADAS		
			NO BIMESTRE	ATÉ O BIMESTRE (e)	(f) = (e/d)x100 %
41 - Despesas custeadas com a contribuição social do salário-educação	0,00	0,00	0,00	0,00	0,00
42 - Despesas custeadas com operações de crédito	416.649,85	416.649,85	98.684,19	416.649,85	100,00
43 - Despesas custeadas com outras receitas para financiamento do ensino	0,00	0,00	0,00	0,00	0,00
44 - Total de outras despesas custeadas com receitas adicionais para financiamento do ensino (40+41+42+43)	139.428,90	139.428,90	33.023,96	139.428,90	100,00
45 - Total geral de despesas com MDE (29+44)	556.078,75	556.078,75	131.708,15	556.078,75	100,00
RESTOS A PAGAR INSCRITOS COM DISPONIBILIDADE FINANCEIRA DE RECURSOS DE IMPOSTOS VINCULADOS AO ENSINO					
	17.088.001,44	18.352.918,97	3.372.775,95	12.584.322,11	68,57
			A PAGAR ATÉ O BIMESTRE	CANCELADAS ATÉ (g)	


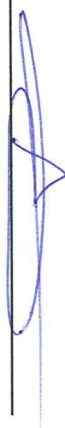


46 - Restos a pagar de despesas com MDE

2.013,35 | 0,00 |

FLUXO FINANCEIRO DOS RECURSOS	FUNDEB (h)	FUNDEF
38-SALDO FINANCEIRO DO FUNDEB EM 31 DE DEZEMBRO DO EXERCÍCIO ANTERIOR		
38.1-(+) INGRESSO DE RECURSOS DO FUNDEB ATÉ O BIMESTRE	47.439,81	0,00
38.2-(-) PAGAMENTOS EFETUADOS ATÉ O BIMESTRE	10.591.507,67	0,00
38.3-(+) RECEITA DE APLICAÇÃO FINANCEIRA DOS RECURSOS DO FUNDEB ATÉ O BIMESTRE	9.670.839,51	0,00
39-(=) SALDO FINANCEIRO DO FUNDEB NO EXERCÍCIO ATUAL	44.753,82	0,00
	1.012.861,79	0,00

FONTE: SISTEMA: Aspec Informática - UNIDADE RESPONSÁVEL: Prefeitura Municipal de Lavras da Mangabeira - DATA DA EMISSÃO: 26/09/2014 - HORA DA EMISSÃO: 09:30:59

Notas: - O item 35 exibirá, nos bimestres anteriores a dezembro, o valor liquidado e a pagar, sem disponibilidade financeira, para que já se tenha uma 'prévia' do valor que que será deduzido em dezembro. Isto permite que se tenha conhecimento antecipado de deduções que se serão exibidas em dezembro.

	
GUSTAVO AUGUSTO LIMA BISNETO PREFEITO MUNICIPAL	INFFOCNT ASSESSORIA E CONSULTORIA MUNI ASSESSORIA CONTABIL
	
ROBSON LETTE FÉRRER ORDENADOR DE DESPESAS	RESPONSÁVEL CONTROLE INTERNO

RREO - ANEXO XII(LC 141/2012, art.35)

R\$ 1,00

RECEITAS	PREVISÃO INICIAL	PREVISÃO ATUALIZADA (a)	RECEITAS REALIZADAS	
			ATÉ O BIMESTRE (b)	(c) = (b/a)x100 %
RECEITAS DE IMPOSTOS LÍQUIDA (I)	942.094,00	942.094,00	512.630,12	54,41
Imposto Predial e Territorial Urbano - IPTU	9.094,00	9.094,00	917,76	10,09
Imposto sobre Transmissão de Bens Intervivos - ITBI	22.000,00	22.000,00	27.635,65	125,62
Imposto sobre Serviços de Qualquer Natureza - ISS	410.000,00	410.000,00	229.080,60	55,87
Imposto de Renda Retido na Fonte - IRRF	496.000,00	496.000,00	246.575,59	49,71
Imposto Territorial Rural - ITR	0,00	0,00	0,00	0,00
Multas, juros de mora e outros encargos de impostos	0,00	0,00	0,00	0,00
Divida ativa de impostos	5.000,00	5.000,00	8.420,52	168,41
Multas, juros de mora, atualização monetária e outros encargos da dívida ativa de impostos	0,00	0,00	0,00	0,00
RECEITAS DE TRANSFERÊNCIAS CONSTITUCIONAIS E LEGAIS (II)	22.304.000,00	22.304.000,00	14.975.427,50	67,14
Cota Parte FPM	18.607.000,00	18.607.000,00	12.497.489,03	67,17
Cota Parte ITR	2.000,00	2.000,00	3.074,69	153,73
Cota Parte IPVA	400.000,00	400.000,00	297.384,71	74,35
Cota Parte ICMS	3.269.000,00	3.269.000,00	2.163.326,14	66,18
Cota Parte IPI - Exportação	12.000,00	12.000,00	7.244,39	60,37
Compensações Financeiras provenientes de Impostos e Transferências constitucionais	14.000,00	14.000,00	6.903,54	49,31
Desoneração ICMS	14.000,00	14.000,00	6.903,54	49,31
Outras	0,00	0,00	0,00	0,00
TOTAL DE RECEITAS PARA PURAÇÃO DA APLICAÇÃO EM AÇÕES E SERVIÇOS PÚBLICOS DE SAÚDE(III) = I+II	23.246.094,00	23.246.094,00	15.488.052,62	66,63
RECEITAS ADICIONAIS PARA FINANCIAMENTO DA SAÚDE	PREVISÃO INICIAL	PREVISÃO ATUALIZADA (a)	RECEITAS REALIZADAS	
TRANSFERÊNCIAS DE RECURSOS DO SISTEMA ÚNICO DE SAÚDE - SUS (II)	10.057.563,11	10.057.563,11	5.502.317,53	54,71
Da união para o município	8.691.563,11	8.691.563,11	4.863.614,85	55,96
Do estado para o município	1.361.000,00	1.361.000,00	638.702,68	46,93
Provenientes de outros Municípios	0,00	0,00	0,00	0,00
Outras receitas do SUS	5.000,00	5.000,00	0,00	0,00
RECEITAS DE OPERAÇÕES DE CRÉDITO VINCULADAS À SAÚDE	0,00	0,00	0,00	0,00

OUTRAS RECEITAS ORÇAMENTÁRIAS	41.567.842,89	41.567.842,89	26.319.734,85	63,32
TOTAL DE RECEITAS ADICIONAIS PARA FINANCIAMENTO DA SAÚDE	52.567.500,00	52.567.500,00	32.334.682,50	61,51
DESPESAS COM SAÚDE				
(por grupo de natureza de despesa)				
DESPESAS CORRENTES	DOTAÇÃO INICIAL	DOTAÇÃO ATUALIZADA (c)	DESPESAS LIQUIDADAS	
			ATÉ O BIMESTRE (d)	(e) = (d/c)x100
Pessoal e encargos sociais	12.571.302,08	13.747.712,17	8.598.168,57	62,54
Juros e encargos da dívida	5.632.831,67	5.530.460,11	4.379.222,11	79,18
Outras despesas correntes	0,00	0,00	0,00	0,00
DESPESAS DE CAPITAL	6.938.470,41	8.217.252,06	4.218.946,46	51,34
Investimentos	1.757.725,23	1.604.978,23	415.873,89	25,91
Inversões financeiras	1.727.725,23	1.604.978,23	415.873,89	25,91
Amortização de dívidas	0,00	0,00	0,00	0,00
TOTAL DE DESPESAS COM SAÚDE (IV)	14.329.027,31	15.352.690,40	9.014.042,46	58,71
DESPESAS PRÓPRIAS COM AÇÕES E SERVIÇOS PÚBLICOS DE SAÚDE				
DESPESAS COM SAÚDE (V) = (IV)	DOTAÇÃO INICIAL	DOTAÇÃO ATUALIZADA	DESPESAS LIQUIDADAS	
			ATÉ O BIMESTRE (e)	(e/V(e))x100
(-) DESPESAS COM INATIVOS E PENSIONISTAS	14.329.027,31	15.352.690,40	9.014.042,46	100,00
(-) DESPESAS CUSTEADAS COM OUTROS RECURSOS DESTINADOS À SAÚDE	9.214,00	0,00	0,00	0,00
Recursos de transferências do sistema único de saúde - SUS	5.502.317,53	5.502.317,53	5.502.317,53	61,04
Recursos de operações de crédito	5.502.317,53	5.502.317,53	5.502.317,53	61,04
Outros recursos	0,00	0,00	0,00	0,00
(-) RESTOS A PAGAR INSCRITOS NO EXERCÍCIO SEM DISPONIBILIDADE FINANCEIRA DE RECURSOS PRÓPRIOS VINCULADOS	0,00	0,00	0,00	0,00
TOTAL DE DESPESAS PRÓPRIAS COM AÇÕES E SERVIÇOS PÚBLICOS DE SAÚDE (VI)	8.817.495,78	9.850.372,87	3.511.724,93	38,96

CONTROLE DE RESTOS A PAGAR VINCULADOS À SAÚDE

RESTOS A PAGAR INSCRITOS COM DISPONIBILIDADE FINANCEIRA DE RECURSO PRÓPRIO VINCULADO


INSCRITOS EM EXERCÍCIOS ANTERIORES	INSCRITOS EM EXERC. ANTERIORES	CANCELADO NO EXERC. ATUAL (F)
RESTOS A PAGAR DE DESPESAS PRÓPRIAS COM AÇÕES E SERVIÇOS PÚBLICOS DE SAÚDE (VII)	1.657.040,79	0,00


PARTICIPAÇÃO DAS DESPESAS COM AÇÕES E SERVIÇOS PÚBLICOS DE SAÚDE NA RECEITA DE IMPOSTOS LÍQUIDA E TRANSFERÊNCIAS CONSTITUCIONAIS E LEGAIS - LIMITE CONSTITUCIONAL (%) ((VI-VII(F))/III))*100


DESPESAS COM SAÚDE (por subfunção)	DOTAÇÃO INICIAL	DOTAÇÃO ATUALIZADA	DESPESAS LÍQUIDAS	
			ATÉ O BIMESTRE (g)	% (g/total g)x100


Atenção básica	6.490.599,00	4.888.929,37	2.078.304,82	23,06
Assistência hospitalar e ambulatorial	3.609.495,08	4.184.562,83	2.310.255,81	25,63
Supporte profilático e terapêutico	146.400,00	146.400,00	0,00	0,00
Vigilância sanitária	127.128,23	862.202,11	613.487,55	6,81
Vigilância epidemiológica	0,00	0,00	0,00	0,00
Alimentação e nutrição	0,00	0,00	0,00	0,00
Outras subfunções	3.955.405,00	5.270.596,09	4.011.994,28	44,50
TOTAL DE DESPESAS	14.329.027,31	15.352.690,40	9.014.042,46	100,00

FONTE: SISTEMA: Aspec Informática - UNIDADE RESPONSÁVEL: Prefeitura Municipal de Lavras da Mangabeira - DATA DA EMISSÃO: 26/09/2014 - HORA DA EMISSÃO: 09:31:40


 GUSTAVO AUGUSTO LIMA BINETO
 PREFEITO MUNICIPAL


 INFOCONT ASSESSORIA E CONSULTORIA MUNI
 ASSESSORIA CONTABIL


 ROBSON LEITE FÉRER
 ORDENADOR DE DESPESAS


 RESPONSÁVEL CONTROLE INTERNO

RREO - ANEXO 13 (Lei no. 11.079 de 30.12.2004, arts 22, 25 e 28)


R\$ 1,00


ESPECIFICAÇÃO	SALDO TOTAL EM 31 DE DEZEMBRO DO EXERCÍCIO ANTERIOR (a)	REGISTROS EFETUADOS EM EXERCÍCIO ATUAL		SALDO TOTAL (c)=(a+b)
		No bimestre	Até o bimestre (b)	
TOTAL DE ATIVOS				
Direitos futuros				
Ativos contabilizados na SPE				
Contrapartida para provisões de PPP				
TOTAL DE PASSIVOS(I)				
Obrigações não relacionadas a serviços				
Contrapartida para ativos da SPE				
Provisões de PPP				
GARANTIAS DE PPP (II)				
SALDO LÍQUIDO DE PASSIVOS DE PPP (III) = (I-II)				
PASSIVOS CONTINGENTES				
Contraprestações futuras				
Riscos não provisionados				
Outros passivos contingentes				
ATIVOS CONTINGENTES				
Serviços futuros				
Outros ativos contingentes				


DESPESAS DE PPP	EXERCÍCIO ANTERIOR	EXERCÍCIO CORRENTE (EC)	<EC + 1>	<EC + 2>	<EC + 3>	<EC + 4>	<EC + 5>	<EC + 6>	<EC + 7>	<EC + 8>	<EC + 9>
Do ente federado											
Das estatais não-dependentes											
TOTAL DAS DESPESAS											
RECEITA CORRENTE LÍQUIDA(RCL)											
TOTAL DAS DESPESAS / RCL (%)											


Nota:

FONTE: SISTEMA: Aspec Informática - UNIDADE RESPONSÁVEL: Prefeitura Municipal de Lavras da Mangabeira - DATA DA EMISSÃO:26/09/2014 - HORA DA EMISSÃO:09:31:57


 GUSTAVO AUGUSTO LIMA BISNETO
 PREFEITO MUNICIPAL


 INFOCONT ASSESSORIA E CONSULTORIA MUNI
 ASSESSORIA CONTÁBIL


 ROBSON LEITE FIRRER
 ORDENADOR DE DESPESAS


 RESPONSÁVEL CONTROLE INTERNO

LRF, Art 48, Anexo XIV

R\$ 1,00

BALANÇO ORÇAMENTÁRIO	No bimestre		Até o bimestre		Meta fixada no AMF da LDO (a)	Resultado apurado até o bimestre (b)	% em relação a meta (b/a)
RECEITAS							
Previsão Inicial da Receita	-		52.567.500,00				
Previsão Atualizada da Receita	-		52.567.500,00				
Receitas Realizadas	8.519.128,99		32.334.682,50				
Deficit Orçamentário	-		0,00				
Saldos de Exercícios Anteriores (utilizados para créditos adicionais)	-		0,00				
DESPESAS							
Dotação inicial	-		52.567.500,00				
Créditos Adicionais	-		0,00				
Dotação Atualizada	-		52.567.500,00				
Despesas Empenhadas	7.745.258,32		36.269.551,89				
Despesas Liquidadas	8.350.861,18		31.160.814,26				
Superavit Orçamentário	-		1.173.868,24				
DESPESAS POR FUNÇÃO/SUBFUNÇÃO	No bimestre		Até o bimestre				
Despesas Empenhadas	7.745.258,32		36.269.551,89				
Despesas Liquidadas	8.350.861,18		31.160.814,26				
RECEITA CORRENTE LÍQUIDA - RCL	Até o bimestre		Até o bimestre				
Receita Corrente Líquida			49.866.116,84				
RECEITAS E DESPESAS DOS REGIMES DE PREVIDÊNCIA	No bimestre		Até o bimestre				
Regime Próprio de Previdência Social dos servidores públicos							
Receitas Previdenciárias Realizadas (IV)	0,00		0,00				
Despesas Previdenciárias Liquidadas (V)	0,00		0,00				
Resultado Previdenciário (VI)=(IV - V)	0,00		0,00				
RESULTADOS NOMINAL E PRIMÁRIO	Meta fixada no AMF da LDO (a)		Resultado apurado até o bimestre (b)			% em relação a meta (b/a)	
Resultado Nominal	625.915,03		197.075,79			31,49 %	

Resultado primário

-902.160,00 | 1.142.791,54 | -126,67 %

RESTOS A PAGAR POR PODER E MINISTÉRIO PÚBLICO	Inscrição	Cancelamento Até o Bimestre	Pagamento Até o Bimestre	Saldo a Pagar
RESTOS A PAGAR PROCESSADOS				
Poder Executivo	5.273.793,49	0,00	3.403.993,77	1.869.799,72
Poder Legislativo	0,00	0,00	0,00	0,00
Poder Judiciário	0,00	0,00	0,00	0,00
Ministerio Público	0,00	0,00	0,00	0,00
RESTOS A PAGAR NÃO PROCESSADOS				
poder Executivo	1.014.522,33	724.053,51	0,00	290.468,82
Poder Legislativo	0,00	0,00	0,00	0,00
Poder Judiciário	0,00	0,00	0,00	0,00
Ministerio Público	0,00	0,00	0,00	0,00
TOTAL	6.288.315,82	724.053,51	3.403.993,77	2.160.268,54

DESPESAS COM AÇÕES TÍPICAS DE MANUTENÇÃO E DESENVOLVIMENTO DO ENSINO	Valor Apurado Até o Bimestre	Valor Apurado Até o Bimestre	Limites Constitucionais Anuais	
			% Mínimo a Aplicar no Exercício	% Aplicado Até o Bimestre
Mínimo Anual de 25% das receitas de imposto na manutenção e Desenvolvimento do Ensino	3.981.394,19	6.461.171,00	25%	25,71
Mínimo Anual de 60% do FUNDEB na Remuneração do Magisterio com Educ. Infantil e Ensino Fundamental	6.461.171,00		60%	60,75

RECEITAS DE OPERAÇÕES DE CRÉDITO E DESPESAS DE CAPITAL	Valor Apurado Até o Bimestre	Saldo a Realizar
Receitas de operações de Crédito	0,00	100.000,00
Despesa de Capital Líquida	1.928.663,59	5.553.291,75

PROJEÇÃO ATUARIAL DOS REGIMES DE PREVIDÊNCIA	EXERCÍCIO			
	EXERCÍCIO	100. EXERCÍCIO	200. EXERCÍCIO	350. EXERCÍCIO
Regime Geral de Previdência Social				
Recetas Previdenciárias (I)				
Despesas Previdenciárias (II)				
Resultado Previdenciário (I - II)				
Regime Próprio de Previdência Social dos Servidores Públicos				
Recetas Previdenciárias (IV)				
Despesas Previdenciárias (V)				
Resultado Previdenciário (IV - V)				

RECETAS DA ALIENAÇÃO DE ATIVOS E APLICAÇÃO DOS RECURSOS	Valor Apurado Até o Bimestre	Saldo a Realizar
Receita de Capital Resultante da Alienação de Ativos	0,00	50.000,00
Aplicação dos Recursos da Alienação de Ativos		

DESPESAS COM AÇÕES E SERVIÇOS PÚBLICOS DE SAÚDE	Valor Apurado Até o Bimestre	Limites Constitucionais Anuais	
		% Mínimo a Aplicar no Exercício	% Aplicado Até o Bimestre
Despesas Próprias com Ações e Serviços Públicos de Saúde	3.511.724,93	15,00 %	22,67 %

DESPESAS DE CARÁTER CONTINUADO DERIVADAS DE PPP	Valor Apurado no Exercício Corrente
Despesas de Caráter Continuada Derivadas de PPP	
Total das Despesas / RCL (%)	%

FONTE: SISTEMA: Spec Informática - UNIDADE RESPONSÁVEL: Prefeitura Municipal de Lavras da Mangabeira - DATA DA EMISSÃO: 26/09/2014 - HORA DA EMISSÃO: 09:33:45

RELATÓRIO RESUMIDO DA EXECUÇÃO ORÇAMENTÁRIA
DEMONSTRATIVO SIMPLIFICADO DO REL. RESUMIDO DA EXECUÇÃO ORÇAMENTÁRIA
ORÇAMENTOS FISCAL E DA SEGURIDADE SOCIAL
4º bimestre de 2014 (Julho a Agosto)


GUSTAVO AUGUSTO LIMA BISNETO
PREFEITO MUNICIPAL


INFOCONT ASSESSORIA E CONSULTORIA MUNI
ASSESSORIA CONTABIL


ROBSON LEITE FERRER
ORDENADOR DE DESPESAS


RESPONSÁVEL CONTROLE INTERNO